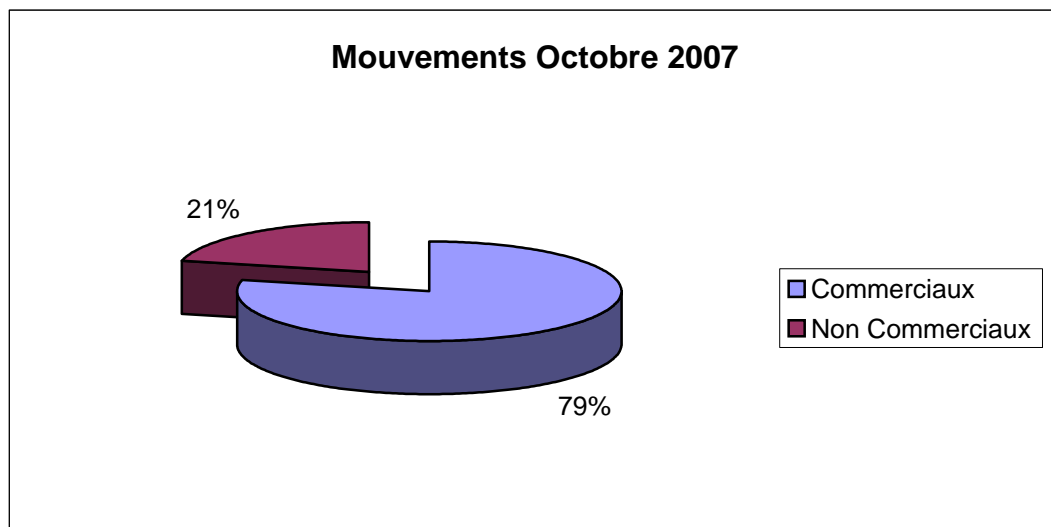


## Mouvements Octobre 2007

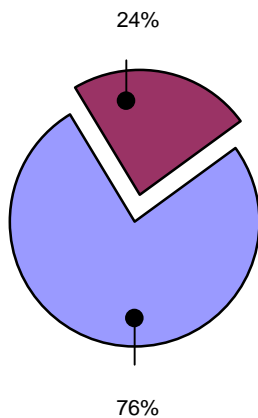
Nombre de Mouvements	Octobre 06	Octobre 07	Evolution / Oct. 06
Commerciaux	7 523	8 520	13,25%
Non Commerciaux	2 039	2 311	13,34%
<b>Totaux</b>	<b>9 562</b>	<b>10 831</b>	<b>13,27%</b>



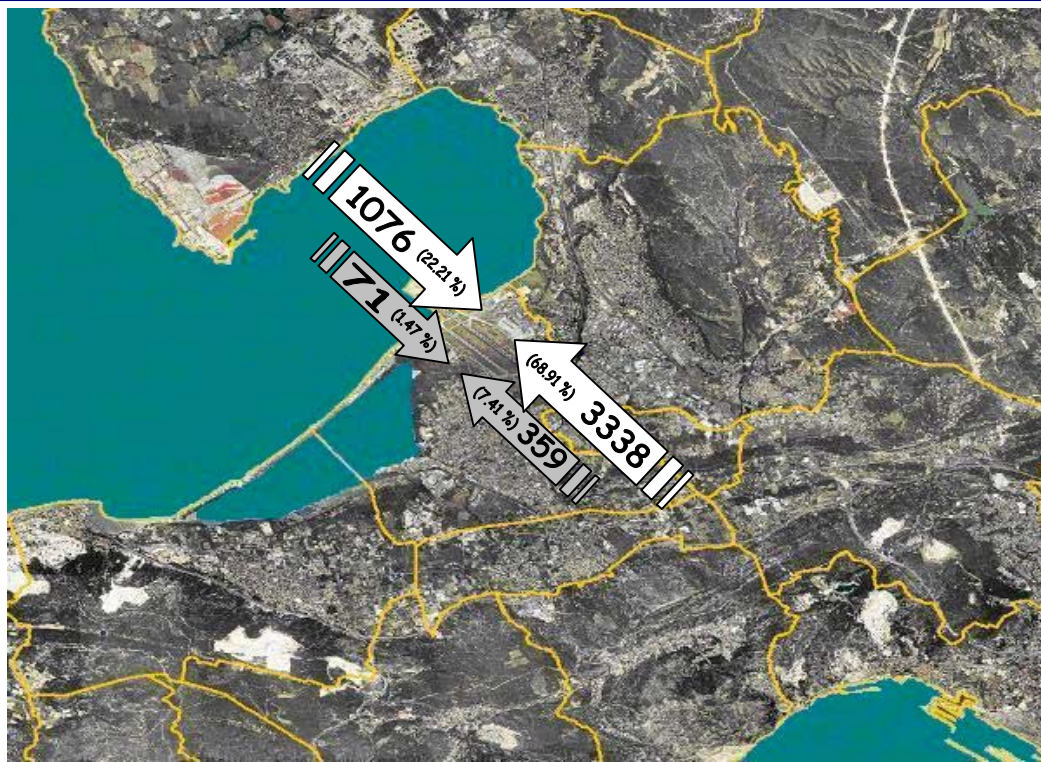
Répartition des mouvements par piste et par sens :

## Trafic - Arrivée - Octobre 2007

Arrivées face au Sud  
(13R & L) : 1147

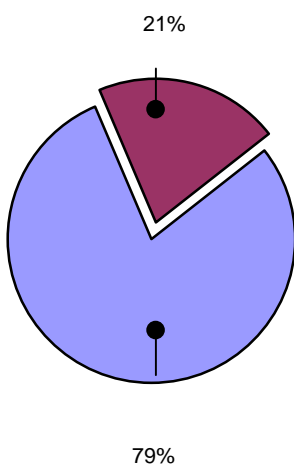


Arrivées face au Nord  
(31R & L) : 3697



## Trafic - Départ - Octobre 2007

Départs face au Sud  
(13R & L) : 1014



Départs face au Nord  
(31R & L) : 3836

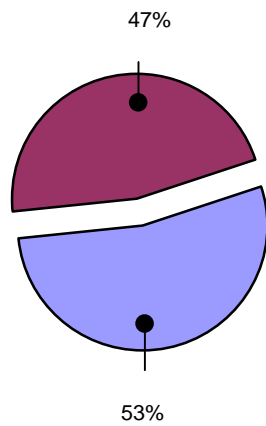


(\*) hors trafic d'hélicoptères et départs du plan d'eau

Répartition des mouvements par piste et par sens pour la période 23h - 6 h :

## Trafic entre 23h et 6h - Arrivée - Octobre 2007

Arrivées face au Sud (13R & L) : 167

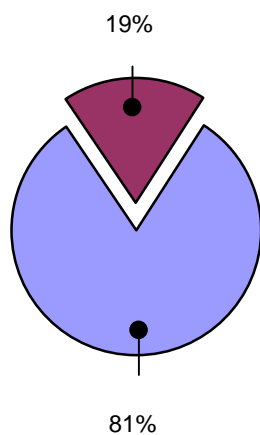


Arrivées face au Nord (31R & L) : 190



## Trafic entre 23h et 6h - Départ - Octobre 2007

Départs face au Sud (13R & L) : 36



Départs face au Nord (31R & L) : 158



(\*) hors trafic d'hélicoptères et départs du plan d'eau