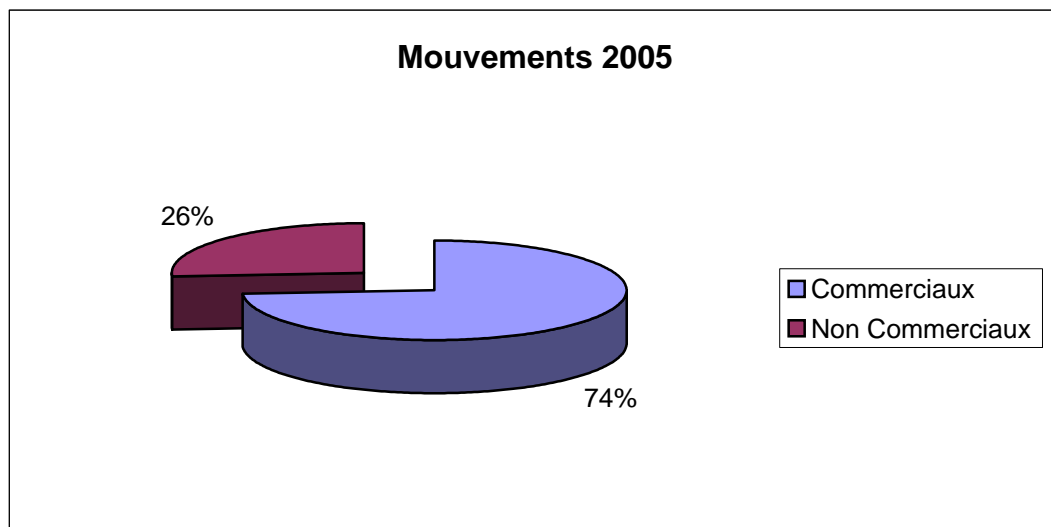


Mouvements 2005

Nombre de Mouvements	2005	2004	Evolution 2004/2005
Commerciaux	87 827	86 095	2,00%
Non Commerciaux	27 285	30 258	-9,80%
Totaux	115 112	116 353	-1,10%

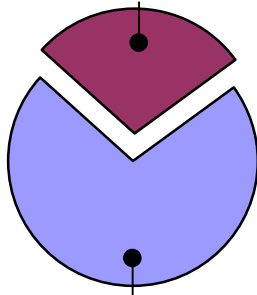


Répartition des mouvements par piste et par sens :

Trafic - Arrivée - 2005 *

Arrivées face au Sud
(14R & L) : 15026

28%



72%

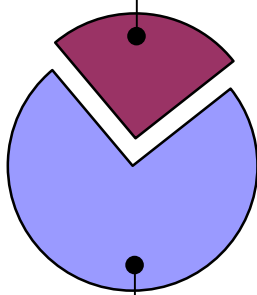
Arrivées face au Nord
(32R & L) : 37938



Trafic - Départ - 2005 *

Départs face au Sud
(14R & L) : 13524

26%



74%

Départs face au Nord
(32R & L) : 39427

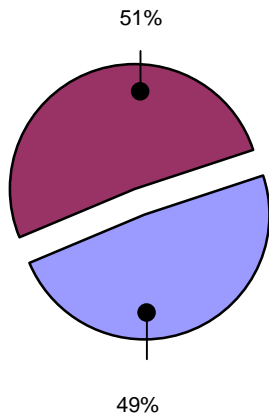


(*) hors trafic d'hélicoptères et départs du plan d'eau

Répartition des mouvements par piste et par sens pour la période 23h - 6 h :

Trafic entre 23h et 6h - Arrivée - 2005 *

Arrivées face au Sud
(14R & L) : 1764

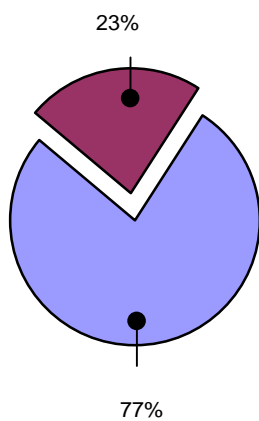


Arrivées face au Nord
(32R & L) : 1669



Trafic entre 23h et 6h - Départ - 2005 *

Départs face au Sud
(14R & L) : 533



Départs face au Nord
(32R & L) : 1785



(*) hors trafic d'hélicoptères et départs du plan d'eau